

Kabelmodul 7U – Allmänt

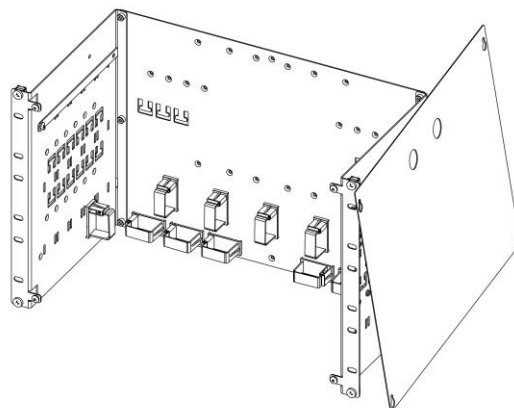
Kabelmodul 7U används i 19" rack vid intag av kabel och dukt.

Egenskaper:

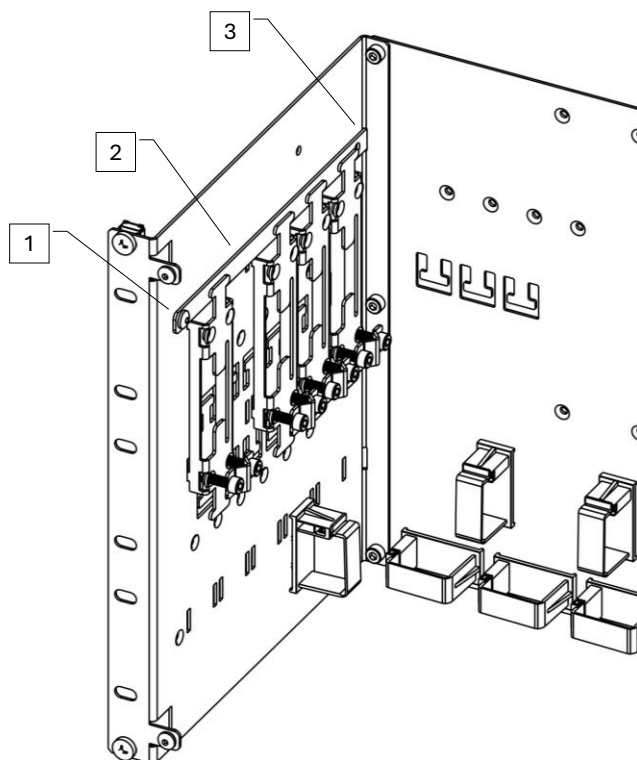
- Gängade hål med cc25 mm passar flertalet dukthållare samt dragavlastarbleck. Se lista på hemsidan.
- En eller två Utökningsmoduler kan monteras på bakstycket.
- Kan monteras högt upp eller längst ner i racket för att leda kablar mot tak eller golvet.

• Montering av Kabelavlastarblock.

- Lossa bommen, Pos 1.
- Fäst kabeln på Kabelavlastarblocket.
- Fäst Kabelavlastarblocket med dess hakar i de rektangulära hålen i sidan, Pos 2.
- Fäst bommen igen. Kontrollera att den sitter fast i hörnet på Kabelmodulen, Pos 3.



Leveransutförande.

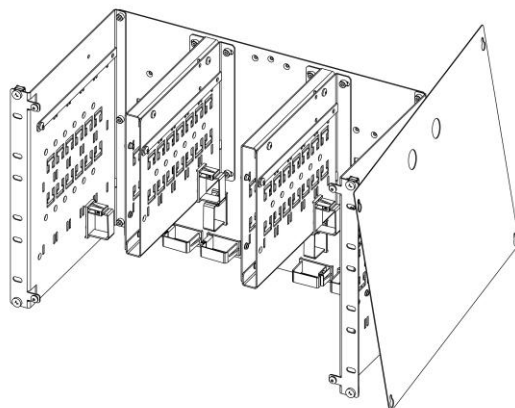


Kabelavlastarblock monterade.

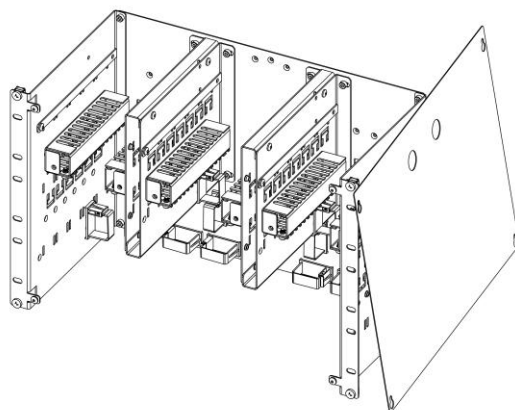
Kabelmodul 7U – Allmänt

Exempel på konfigurationer:

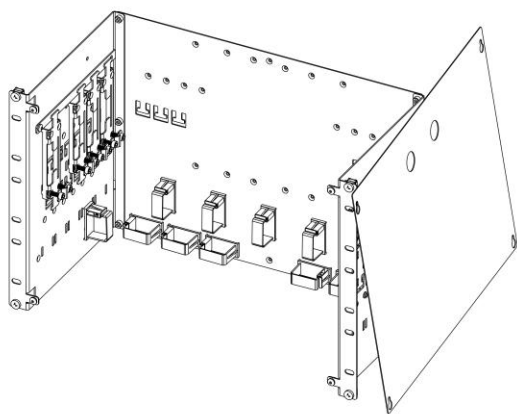
- Två utökningsmoduler ger många fästpunkter för enkla dragavlastarbleck eller för buntband i T formade urtag.
- Två Utökningsmoduler tillsammans med dukthållare ger stor kapacitet för hantering av dukter.
- En Utökningsmodul tillsammans med dukthållare ger samma kapacitet för hantering av dukter som exemplet ovan dock med mer utrymme runt hållarna.
- Kabelavlastarblock kan fästas på bägge sidor av Kabelmodulen och även på Utökningsenheterna



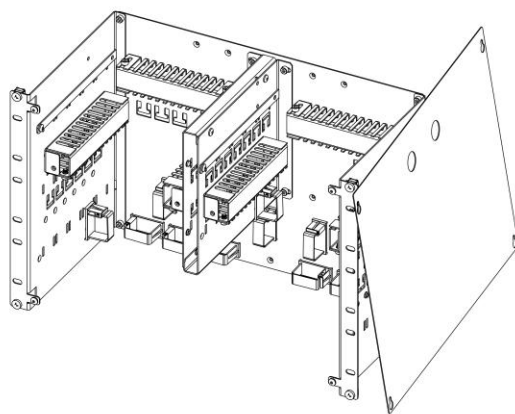
Två Utökningsmoduler monterade.



Två Utökningsmoduler samt 6 dukthållare monterade.



Kabelavlastarblock monterade på en sida av Kabelmodulen.



En Utökningsmodul samt 6 dukthållare monterade.